
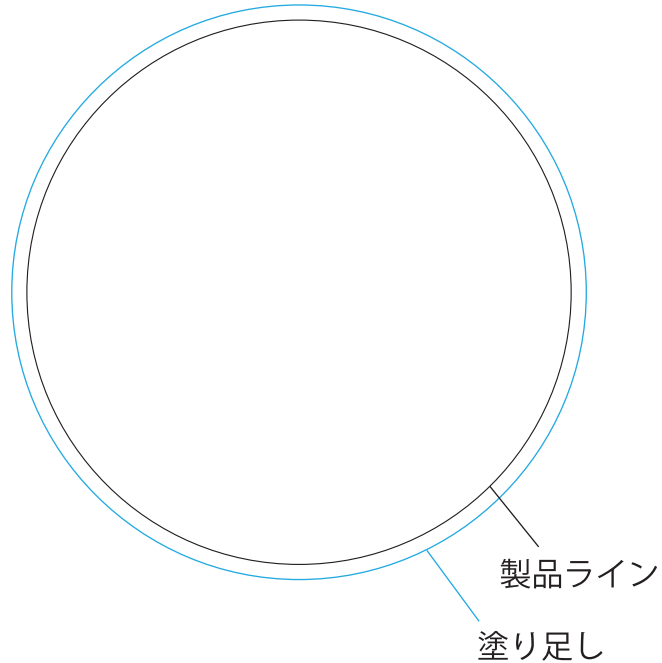


ミラー 72φ 丸型 印刷テンプレート

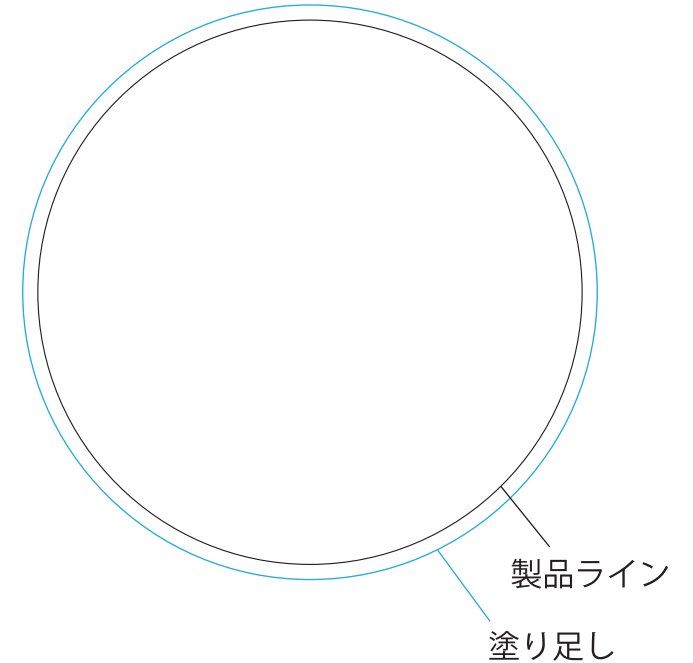
- 印刷範囲の内側に印刷データを作ってください。
- 全面に柄のあるデザインをご希望の場合は版ずれを防ぐため、必ず塗り足しまでオブジェクトを配置して下さい。



- サイズ：W72×H75×D12(mm)
- 印刷面：φ72(mm)



前面



背面

テンプレートデータ編集の注意点

●フォントのアウトライン化について

文字は必ずアウトライン化をお願いします。

●リンク画像について

画像は CMYK モード、解像度は 300 ~ 350dpi で作成し、「画像を埋め込み」を選択し埋め込んで下さい。配置画像数が増える場合は埋め込みをするとデータサイズが大きくなってしまいますので、必要な画像とテンプレートファイルを1つのフォルダにまとめて圧縮してください。低解像度 (72dpi) のデータはギザギザに印刷されてしまいますのでご注意ください。

●線幅について

線の太さは 0.25pt 以上をお願いします。これより細い線幅はかすれた印刷の原因となってしまいますのでご注意ください。

